

PROFESSIONAL FITNESS EQUIPMENT



HOTELS, CLUBS, GYMS
& PREMIUM HOMES



IHREN HOTELGÄSTEN ZULIEBE

Über 50% der Reisenden sagen, dass sie unterwegs trainieren

FOR YOUR HOTEL GUESTS

More than 50% of tourists say they workout on the go

Wir entwickeln professionelle Fitnesslösungen für verschiedene Budgets und Raumgrößen. Wir bieten höchste Fachkompetenz und planen jedes Projekt mit derselben Sorgfalt und Detailverliebtheit, unabhängig davon, ob Sie Ihren derzeitigen Fitnessbereich erweitern möchten, an ein größeres Studio innerhalb einer Spa-Anlage oder eines Unternehmens denken oder an einen kleinen, modernen Trainingsbereich, um Ihre bestehende Einrichtung abwechslungsreicher zu gestalten.

We develop individual, customized studio solutions for every room size, budget and premises. We offer the highest level of expertise and plan every project with the same care and attention to the last detail. Whether you want to expand your current fitness area, thinking of a larger studio within a spa facility or a small, modern training area to diversify your existing hotel facilities.



PROFESSIONELLE FITNESSLÖSUNGEN
 FÜR HOTELS, CLUBS & GYMS

PROFESSIONAL FITNESS SOLUTIONS
 FOR HOTELS, CLUBS & GYMS

ERGOMETER BIKE

Art.-Nr./Item No.: 3571

KURZINFO: Perfekt für Ausdauerinheiten. Der gleichmäßige Rundlauf mit ca. 14 kg Schwungmasse und einer exakten Widerstandseinstellung bis 200 Watt machen das Ergometer zum idealen Fitness Coach.

QUICK FACTS: Perfect for endurance workouts. Very smooth running 14 kg flywheel and precise resistance adjustment up to 200 Watt enable this ergometer to be the ideal fitness coach.



AUSSTATTUNG

- Trainingswiderstand von 25 bis 500 Watt bei 80 RPM
- Informationsdisplay für Zeit, Distanz, Kalorien, Geschwindigkeit, U/Min, Puls
- Großes LED Display mit 24x10 Punktmatrix + LED Zeilendisplay
- 8 Belastungsprofile/Fitnessprogramme
- 1 Herzfrequenzprogramm
- 1 Fitnesstest
- Handpuls-Sensoren und Polar-kompatibler Empfänger eingebaut
- Sitzhöhenverstellung: 10-fach
- Induktionsbremssystem mit 40 Widerstandsstufen
- Generatorprinzip
- Schwungmasse: 14 kg
- Max. Benutzergewicht: 150 kg
- Aufbaumaß: L104 x B60 x H138 cm
- Gewicht: 54 kg

SPECIFICATIONS

- Ergometer training resistance: 25 – 500 watt at 80 RPM
- Training computer for time, distance, calories, watt, speed, RPM, pulse
- Large LED display with 24x10 Dot/Line matrix screen
- 1 fitness program
- 1 fitness test
- HR: Polar compatible coded receiver (built-in)
- Hand pulse
- Seat height adjustment: 10 positions
- Resistance: Induction brake, 40 levels
- Power: Self generator
- Flywheel: 14 kg
- Max. user weight: 150 kg
- Dimensions: L104 x W60 x H138 cm
- Weight: 54 kg

ALLROUND
CONCEPT
BIS/UP TO 30M²

RECUMBENT BIKE

Art.-Nr./Item No.: 3572

KURZINFO: Für alle Sportler, die bei ihrem Ausdauertraining bequem sitzen und ihren Rücken schonen möchten. Der Sitzergometer besitzt einen übersichtlichen Trainingscomputer und überzeugt durch 8 Fitness-Programme und Widerstände bis 500 Watt bei 80 RPM.

QUICK FACTS: Perfect for athletes who want to workout while comfortably seated and protecting their back. The user-friendly training computer has 8 fitness programs and a resistance up to 500 watts at 80 RPM.



AUSSTATTUNG

- Trainingswiderstand von 80 bis 500 Watt bei 80 RPM
- Informationsdisplay für Zeit, Distanz, Kalorien, Geschwindigkeit, U/Min, Puls
- Großes LED Display mit 24x10 Punktmatrix
- 1 Watt Programm/Fitnessprogramme
- 1 Herzfrequenzprogramm
- 1 Fitnesstest
- Handpuls-Sensoren und Polar-kompatibler Empfänger eingebaut
- Sitzverstellung: 14-fach
- Induktionsbremssystem mit 40 Widerstandsstufen
- Generatorprinzip
- Schwungmasse: 14 kg
- Max. Benutzergewicht: 150 kg
- Aufbaumaße: L159 x B74 x H118 cm
- Gewicht: 70 kg

SPECIFICATIONS

- Ergometer training resistance: 80 – 500 watt at 80 RPM
- Training computer for time, distance, calories, watt, speed, RPM, pulse
- Large LED display with 24x10 Dot/Line matrix screen
- 1 Watt program/fitness programs
- 1 fitness test
- HR: Polar compatible coded receiver (built-in)
- Hand pulse
- Seat adjustment 14 positions
- Resistance: Induction brake, 40 levels
- Power: Self generator
- Max. user weight: 150 kg
- Dimensions: L159 x W74 x H118 cm
- Weight: 70 kg

FINNLO
maximum
by HAMMER

SPiRiT E-GLiDE ELLIPTICALTRAINER

Art.-Nr./Item No.: 3955

KURZINFO: Perfekt für Studiokurse oder intensives Ausdauertraining. Zusammen mit dem professionellen Indoorcycle-Antrieb ermöglicht das Speed-Transmission-System eine Verdopplung der Scheibenrotation und damit „High-Intensity-Training“ bei geringen Widerständen. Bis zu 25% höherer Kalorienverbrauch.

QUICK FACTS: Perfect for studio courses or intensive endurance training. The professional indoor cycle gear system allows a doubling of disk rotation and therefore high intensity training at low resistances. Up to 25% higher calorie consumption.

ALLROUND
CONCEPT
BIS/UP TO 30M²



AUSSTATTUNG

- LCD Display für Zeit, U/Min, Distanz und Puls
- Manuelle Widerstandseinstellung
- Integrierte Transportrollen
- 2-fache Trinkflaschenhalterung
- Schrittlänge: 52 cm
- Präzisionskugellager
- Höhen-Niveau-Regulierung
- Permanentmagnet-Bremssystem
- Doppelriemen-Antriebssystem
- Übersetzungsverhältnis: 1:8
- Schwungmasse: ca. 18 kg
- Stromversorgung: Batterie
- Max. zulässiges Körpergewicht: 150 kg
- Aufstellmaß: L180 x B60 x H173 cm
- Gewicht: 110 kg

SPECIFICATIONS

- LCD display for time, RPM, distance & pulse
- Resistance control: manual
- Double drinking bottle holder
- Stride: 52 cm
- Height adjustment
- Integrated transport wheels
- Precision ball bearings
- Double belt drive
- Gear transmission ratio: 1:8
- Flywheel mass: ca. 18 kg
- Power supply: Battery
- Max. body weight: 150 kg
- Dimensions: L180 x W60 x H173 cm
- Weight: 110 kg

ELLIPTICAL CROSSTRAINER

Art.- Nr./Item No.: 3570

KURZINFO: Ideal für lange Ausdauerheiten, die den ganzen Körper beanspruchen. Der sanfte Rundlauf, der hochwertige Trainingscomputer und eine exakte Widerstandseinstellung bis 200 Watt machen den Ellipsentrainer zum idealen Cardio-trainer.

QUICK FACTS: Ideal for long endurance training. The gentle rotation combined with the high-quality training computer and a precise resistance adjustment of up to 200 watt make this the ideal elliptical trainer.

FINNLO
maximum
by HAMMER



AUSSTATTUNG

- Trainingswiderstand von 25 bis 500 Watt bei 80 RPM
- Informationsdisplay für Zeit, Distanz, Kalorien, Watt, Geschwindigkeit U/Min, Puls
- Großes LED Display mit 24x10 Punktmatrix + LED Zeilendisplay
- 6 Fitnessprogramme / 10 Trainingsprogramme
- 1 Herzfrequenzprogramm
- Handpuls-Sensoren und Polar-kompatibler Empfänger eingebaut
- Schrittlänge: 51 cm
- Generatorprinzip
- Schwungmasse: 14 kg
- Max. Benutzergewicht: 150 kg
- Aufbaumaße: L200 x B65 x H172 cm
- Gewicht: 122 kg

SPECIFICATIONS

- Ergometer training resistance: 25 – 500 watt at 80 RPM
- Message display for time, distance, calories, watt, speed, RPM, pulse
- Large LED display with 24x10 dot/Line matrix
- 6 fitness programs / 10 Training programs
- 1 Watt program
- HR: Polar compatible coded receiver (built-in)
- Stride: 51 cm
- Flywheel mass: 14 kg
- Power: Self generator
- Max. user weight: 150 kg
- Dimensions: L200 x W65 x H172 cm
- Weight: 122 kg

SPEEDBIKE PRO INDOOR CYCLE

Art.-Nr./Item No.: 3574

KURZINFO: Mit einer Masse von 25 kg ist die Schwungscheibe des FINNLO MAXIMUM Speedbike Pro im professionellen, ambitionierten Bereich anzusiedeln. Sie sorgt für einen runden, flüssigen Starlauf.

QUICK FACTS: With a flywheel mass of 25 kg the FINNLO MAXIMUM Speedbike Pro is an ambitious professional bike with a very smooth fixed wheel.

ALLROUND
CONCEPT
BIS/UP TO 30M²



AUSSTATTUNG

- Hochwertige Rahmenkonstruktion und Lackierung für den langfristigen Einsatz
- Feinjustierung des Widerstandes und Notbremssystem zum Anhalten der Schwungscheibe
- Vertikale & horizontale Verstellung des Sattels
- Stufenlose vertikale Verstellung des Lenkers
- Reguläres Pedalsystem mit extra gehärteter Innenachse und SPD System
- Schwungscheibe mit Starrlauf
- Integrierter Flaschenhalter und Transportrollen
- Schwungmasse: 25 kg
- Übersetzungsverhältnis: 1:3
- Max. Körpergewicht: 150 kg
- Aufstellmaß: L134 x B55 x H124 cm
- Gewicht: 51 kg

SPECIFICATIONS

- High-quality frame construction and painting for long-term usage
- Fine resistance adjustment and emergency brake system to stop the flywheel
- Horizontal and vertical adjustment of the saddle
- Stepless vertical adjustment of the handlebar
- Regular pedal system with extra hardened spindle and SPD system
- Flywheel with fixed gear
- Integrated bottle holder and transport rollers
- Flywheel mass: 25 kg
- Gear ratio: 1:3
- Max. body weight: 150 kg
- Dimensions: L134 x W55 x H124 cm
- Weight: 51 kg

LAUFBAND TREADMILL

Art.-Nr./Item No.: 3573

KURZINFO: Perfekt für lange Laufeinheiten. Bis zu 22 km/h schafft der leistungsstarke 4 PS-Motor. Der hochwertige Trainingscomputer besitzt einen Polar-kompatiblen Pulsgurtempfänger und bietet mit insgesamt 12 Trainingsprogrammen viel Abwechslung.

QUICK FACTS: Perfect for long running seasons. The powerful 4 HP motor provides up to 22 km/h. The high-quality training computer has a polar-compatible pulse receiver and offers a variety of 12 training programs.

FINNLO
maximum
by **HAMMER**



AUSSTATTUNG

- Geschwindigkeit: 1,0 – 22 km/h
- Steigung: 0 – 15%
- Lauffläche: 153 x 56 cm
- Großes LED Display plus 5 Anzeigefenster
- 8 Fitnessprogramme, 2 Pulsprogramme, 1 manuelles Programm
- Handpuls-Sensoren und Polar-kompatibler Empfänger eingebaut, Bluetooth Brustgurt
- Laufgurt-Walzen: Durchmesser 75 mm
- Motor: 10 PS, max. 4 PS Dauerleistung
- Stromversorgung: 230 V, 50 Hz
- Aufstellmaß: L197 x B92 x H152 cm
- Max. Benutzergewicht: 150 kg
- USB Ladeanschluß

SPECIFICATIONS

- Speed: 1.0 – 22 km/h
- Incline: 0 – 15%
- Running surface: 153 x 56 cm
- Large multi LED display plus 5 additional message windows
- 8 fitness programs, 1 manual, 2 HRC programs
- HR: Polar compatible coded receiver (built-in)
- Roller: F/R dia. 75 mm
- Motor: 10 hp, max. 4 hp continuous performance
- Power: AC 240 V, 10 Amps, 50 Hz
- Max. user weight: 150 kg
- Dimensions: L197 x W92 x H152 cm
- USB loading port

CARDIO STRIDER FULL-BODY TRAINER

Art.- Nr./Item No.: 3601

KURZINFO: Ganzkörpertraining in Perfektion! Effektiver geht's nicht! Kraft- und Ausdauertraining in einem Workout. Das perfekte Fitnessgerät für jedes Alter und jedes Fitnesslevel. Eine besonders knieschonende Vorwärts- oder Rückwärtsbewegung ermöglicht diese einzigartige Kraft- und Ausdauerbewegung für Ober- und Unterkörpermuskulatur.

QUICK FACTS: The overall and ultimate low impact, cardio and strength combination! This is the perfect machine for all ages and all fitness levels. Simple back and forth leg movement reduces knee shear. Multiple hand positions on comfortable foam cushioning make it easy to work different upper and lower body muscles. Cardio and strength - all-in-one!

ALLROUND
CONCEPT
BIS/UP TO 30M²

CROSS ROWER CR2.1X ROWING MACHINE

Art.- Nr./Item No.: 3600

KURZINFO: Der CROSS ROWER CR2.1X ermöglicht neben einer jederzeit möglichen sanften Einstiegsbewegung ebenso ein Hochintensitätstraining und damit die derzeit effizienteste Methode für schnellen Muskelaufbau und ein gesundheitsförderndes Herz-Kreislauftraining.

QUICK FACTS: The CROSS ROWER CR2.1X allows both a smooth workout and high intensity training as well. Therefore it is currently one of the most efficient methods for fast muscle building and strengthening your cardiovascular system.



AUSSTATTUNG

- Blue Backlight Computer, welcher auch bei hellem Licht gut gelesen werden kann
- 20 Widerstandsstufen, 6 Berg- und Talprofile, 1 manuelles Programm, 2 Herzfrequenzprogramme, 3 Body-Focus Programme, 4 User Programme
- Tiefer Einstieg für einfaches Aufsitzen
- Elektromagnet-Bremssystem
- Handpuls-Sensoren und Polar-kompatibler Empfänger eingebaut
- Max. Benutzergewicht: 135 kg
- Dimensionen: L150 x B86 x H143 cm
- Gewicht: 83 kg

SPECIFICATIONS

- Bright blue backlit computer which is easy to read in low or bright light
- 20 levels of resistance, 6 preset programs, 1 manual program, 2 HRC
- 3 Body-Focus Programs, 4 User Programs
- Low entry offers easy access to seat.
- Electro-magnetic break system
- HR: Polar compatible coded receiver (built-in)
- Max. user weight: 135 kg
- Dimensions: L150 x W86 x H143 cm
- Weight: 83 kg

AUSSTATTUNG

- 3 Schnellanwahltasten für kurze hochintensive Workouts
- Tiefer Einstieg für einfaches Aufsitzen
- 12-fach verstellbarer Sitz
- Stabile Komforttrittplatten mit fester Fußfixierung
- Professionelle Ergonomie auch für Körpergrößen über 2 Meter
- Display in Höhe und Neigung verstellbar
- 12-fach verstellbarer Kraftwiderstand
- Max. Benutzergewicht: 135 kg
- Dimensionen: L185 x B104 x H100 cm
- Gewicht: 95 kg

SPECIFICATIONS

- 3 quick selection keys for short high-intensity workouts
- Low entry for easy access
- 12-fold adjustable seat
- Solid comfortable footplates with a fixed footing
- Professional ergonomics for body sizes up to over 2 meters
- Computer display is adjustable in height and inclination
- 12-fold adjustable resistance
- Maximum user weight: 135 kg
- Dimensions: L185 x W104 x H100 cm
- Weight: 95 kg

PROFESSIONAL
FITNESS EQUIPMENT



AUSDAUER CARDIO

Bezeichnung/ Description	ERGOMETER BIKE Art.-Nr. / Item No. 3571	RECUMBENT BIKE ERGOMETER Art.-Nr. / Item No. 3572	SPIRIT E-GLIDE ELLIPSENTRAINER Art.-Nr. / Item No. 3570	ELLIPTICAL ELLIPSENTRAINER Art.-Nr. / Item No. 3950	SPEEDBIKE PRO INDOOR CYCLE Art.-Nr. / Item No. 3574	LAUFBAND TREADMILL Art.-Nr. / Item No. 3954	CARDIO STRIDER SITZERGOMETER Art.-Nr. / Item No. 3956	CROSS ROWER CR2 SITZHEIMTRAINER Art.-Nr. / Item No. 3953
Widerstand/ Resistance	25 - 200 Watt	25 - 200 Watt	stufenlos / stepless	25 - 200 Watt	Drehzahlabhängig/RPM dependent	-	20 Stufen/levels	12 Stufen/levels
Pulsenmpfänger/ Pulse receiver	■	■	■	■	-	■	■	■
Fitnessprogramme/ Fitness programs	10	10	-	10	-	5	9	6
Distanz/Zeit/Geschw./ Trittfrequenz/Distance/ Time/Speed/RPM	■	■	-	■	-	■	■	■
Display/Display	LED	LED	LCD	LED	-	LED	LCD	LCD
Handpuls/Hand pulse	■	■	-	■	-	■	■	-
Verstellbarer Sattel/ Adjustable saddle	■	■	-	-	■	-	■	■
Verstellbarer Lenker/ Adjustable handlebar	-	-	-	-	■	-	■	-
Pedalart/Pedals	-	-	-	-	SPD Klick	-	-	-
Transportrollen/ Transport wheels	■	■	■	■	■	■	■	■
Qualitätskugellager/ Quality adjustment	■	■	■	■	■	■	■	■
Schwungmasse/ Flywheel	14 kg	14 kg	18 kg	14 kg	25 kg	-	10 kg	14 kg
Stromversorgung/ Power supply	Generator	Generator	Batterie/battery	Generator	-	230 V, 50 Hz	230 V, 50 Hz	230 V, 50 Hz
Q-Faktor/Q-Factor	19 cm	17 cm	6 cm	12 cm	15 cm	-	12 cm	10 cm
Aufstellmaß/ Dimensions	104 x 60 x 138 cm	159 x 74 x 118 cm	177 x 60 x 173 cm	200 x 60 x 172 cm	134 x 55 x 124 cm	214 x 89 x 145 cm	150 x 86 x 143 cm	185 x 104 x 100 cm
Gewicht/Weight	54 kg	70 kg	110 kg	122 kg	51 kg	158 kg	83 kg	95 kg
Max. Benutzergewicht/ Max. user weight	150 kg	150 kg	150 kg	150 kg	150 kg	150 kg	135 kg	135 kg
Widerstandseinstel- lung/Resistance control	computergesteuert/compu- ter controlled	computergesteuert/computer controlled	manuell/manual	computergesteuert/computer controlled	manuell/manual	-	computergesteuert/ computer controlled	manuell/manual



INSPIRE M1 MULTI-GYM

Art.-Nr./Item No.: 3630

KURZINFO: Freies Krafttraining in Perfektion! Die Kraftstation M1 der Inspire by Hammer -M-Serie steht für ein kompromissloses Studio-Workout. Durch die verschiedenen Variationen des Flach- und Schrägbankdrückens können Sie auf professionellem Studio Niveau trainieren.

QUICK FACTS: Free-training in perfection! The Inspire M1 by Hammer represents an uncompromising studio workout. Through the different variations of the flat and incline bench press a professional studio level workout can be achieved.



AB BAR FOR M1, M3, M5

Zusatzmodul speziell für Bauchtraining
Einfache und schnelle Befestigung
Ergonomisches Polster
Kompatibel mit kompletter M-Serie

Additional module specifically for abdominal workout. Easy and fast mounting. Ergonomic pad works with complete M-Series



ALLROUND
CONCEPT
BIS/UP TO 30M²

INSPIRE M2 MULTI-GYM

Art.-Nr./Item No.: 3631

KURZINFO: Das INSPIRE by HAMMER Multi-Gym M2 ist die perfekte Alternative zum Training im Studio – höchste Funktionalität und hochwertiges Design. Eine Kraftstation, die ein Ganzkörpertraining auf höchstem Niveau ermöglicht. Ein Gewichtsblock von 75 kg erzeugt einen professionellen Trainingswiderstand.

QUICK FACTS: The INSPIRE Multi Gym M2 by HAMMER is the perfect alternative to working out in a studio. Maximum functionality and high-quality design. A multi gym that offers total body training at the highest level. A weight block of 75 kg enables professional training resistance.



AUSSTATTUNG

- 6 bilaterale Kabelzüge in drei unterschiedlichen Höhen
- Schwenkbare Drehgelenke bis zu 160° in oberer, mittlerer und niedriger Höhe für variantenreiche Kabelzugübungen
- Die nach vorn gerichtete Raumgestaltung ist optimal für Ecken.
- Rückenlehne 9-fach verstellbar bis 90 Grad
- 80 kg maximaler Widerstand, 16 Gewichtsböcke
- Aufstellmaß: L163 x B105 x H213 cm
- Platzbedarf: L205 x B160 x H213 cm
- Gewicht: 224 kg
- Farbe: silber/schwarz

SPECIFICATIONS

- 6 bilateral pull points in three different heights
- 160° swivel high, mid and low pulleys provide unlimited number of cable exercises
- The unique, space forward design makes the M1 perfect for any corner.
- Backrest 9-times adjustable (up to 90 degree)
- Heavy-duty round tubular steel frame
- 80 kg max. resistance, 16 weight plates
- Built up space: L163 x B105 x H213 cm
- Floor space: L205 x B160 x H213 cm
- Weight: 224 kg
- Colour: silver/black

AUSSTATTUNG

- Professioneller „Studio“-Trainingsturm mit über 30 Übungen für alle Hauptmuskelgruppen
- Widerstandssystem über Gewichtsscheiben
- Maximaler Zugwiderstand von 75 kg (optional aufrüstbar mit 22,5 kg Zusatzgewichten)
- Gewichtsblock: 75 kg
- Max. Widerstand: 96 kg (inklusive optionaler Zusatzgewichte)
- Aufstellmaß: L182 x B98 x H198 cm
- Platzbedarf: L198 x B145 x H198 cm
- Gewicht: 175 kg
- Farbe: schwarz

SPECIFICATIONS

- Professional „studio“ training tower with over 30 exercises for all major muscle groups
- Resistance system using weight plates
- Maximum resistance of 75 kg (upgradeable with 22.5 kg by additional weights)
- Professional leg flex
- Weight block: 75 kg
- Max. resistance: 96 kg (including optional additional weights)
- Built-up space: L182 x W98 x H198 cm
- Floor space: L198 x B145 x H198 cm
- Weight: 175 kg
- Colour: black

INSPIRE M3 MULTI-GYM

Art.-Nr./Item No.: 3632

ALLROUND
CONCEPT
BIS/UP TO 30M²



LAT BAR FOR M3, M5

Art.-Nr. / Item No.: 3976



Latzugstange aus Aluminium
Effektive Griffhaltung für ein breites Kreuz
Drehgelenk mit 3 Löchern, ideal zum Einhängen

Aluminium swivel lat bar
Effective grip for a wide back
Swivel joint with 3 holes, ideal for hooking

BEINPRESSE LEG PRESS FOR M2, M3, M5

Art.-Nr. / Item No.: 3973



Zusatzmodul für gezieltes Beintraining
Mehrfach verstellbares Rückenpolster
Extrabreite Trittplatte und Wadendrückereinheit

Training add-on module for targeted leg
Multiple adjustable back pad
Extra wide foot plate and calf press unit

ZUSATZGEWICHTE WEIGHT BLOCK FOR M1, M2

Art.-Nr./Item No.: 3978



5 x 4,5 kg Gewichtsscheiben
5 x 4,5 kg weight plates

FINNLO
maximum
by HAMMER

KURZINFO: Viele Übungen auf wenig Platz. Hochwertigste Materialien, perfekte Ergonomie und vielfältige Übungsvarianten! Effektives Brust-, Arm-, Schulter-, Bauch-, Rücken- und Beintraining in höchster Bewegungsqualität.

QUICK FACTS: Many training possibilities within a small space. Highest quality material, perfect ergonomics and free motion for effective upper body training and leg workouts.

AUSSTATTUNG

- 96 kg Gewichtsblock und massive Führungsstangen
- Variantenreiches Abdominaltraining
- Studiotypische Beinstrecker- und Beinbeuger-Übungen im Sitzen
- Freie Trainingsbewegung für Butterfly und Bankdrücken (Functional Training)
- Höhenverstellbares, seitliches Zugmodul-Training von Arm-, Schulter- und Beinmuskulatur
- In der Neigung verstellbare Rückenlehne
- Geschäumte Polster für perfekte Ergonomie und außergewöhnlichen Trainingskomfort
- Premium-Seilzüge mit einer Maximalbelastung von über 1000 kg
- Pulverbeschichtete Rahmenteile
- Aufstellmaß: L183 x B102 x H205 cm
- Platzbedarf: L220 x B290 x H210 cm
- Gewicht: 224 kg
- Farbe: schwarz

SPECIFICATIONS


- 96 kg weight block with heavy duty and solid steel guide bars
- Diverse abdominal training
- Studio typical seated leg extension and leg curl
- Free training movement for butterfly and benchpress (functional training)
- Height adjustable cable module for training of arms, shoulders and legs
- Angle adjustable backrest
- Padded backrest provide perfect ergonomics and exceptional training comfort
- Durable training cables with a maximum load of over 1000 kg
- Powder coated frame
- Built-up size: L183 x W102 x H205 cm
- Floor space: L220 x W290 x H210 cm
- Weight: 224 kg
- Colour: black

INSPIRE M5 MULTI-GYM

Art.-Nr./Item No.: 3633

ALLROUND
CONCEPT
BIS/UP TO 30M²

FINNLO
maximum
by **HAMMER**



AUSSTATTUNG

- 2 x 96 kg Gewichtsblock und massive Führungsstangen
- Trainingsmöglichkeit für 2 Personen
- Studiotypische Beinstrecker- und Beinbeuger-Übungen im Sitzen
- Geschäumte Qualitätspolster für perfekte Sitzergonomie und außergewöhnlichen Trainingskomfort
- Freie und geführte Übungen für maximale Trainingsreize
- 2 Zugmodule für viele Trainingsvarianten
- In der Neigung verstellbare Rückenlehne
- Premium-Seilzüge mit einer Maximalbelastung von über 1000 kg
- Pulverbeschichtete Rahmenteile
- Aufstellmaß: L254 x B260 x H216 cm
- Platzbedarf: L300 x B290 x H220 cm
- Gewicht: 367 kg
- Farbe: schwarz

SPECIFICATIONS

- 2 x 96 kg weight blocks with heavy duty solid steel guide bars
- Training possibilities for two people
- Studio typical seated leg extension and leg curl
- Padded backrest provides exceptional training comfort and perfect seat ergonomics
- Free and guided exercises for maximum effectivity
- 2 cable pulls for many training possibilities
- Tilttable backrest
- Premium cable pulls with a maximum load of over 1000 kg
- Powder coated framework
- Built-up size: L254 x W260 x H216 cm
- Floor space: L300 x W290 x H220 cm
- Weight: 367 kg
- Colour: black

KURZINFO: Durch die L-Form ist die M5 perfekt für eine Eck-Platzierung und ein Training zu zweit. Ideal für hochwertige Fitnessräume oder Hoteleinrichtungen. Intensives und abwechslungsreiches Arm-, Schulter-, Brust- und Beintraining garantieren echtes Studio-Feeling.

QUICK FACTS: The M5 L-shape is perfect for a corner placement and training for two people. Ideal for premium gyms or hotel facilities. Intense and varied arm, shoulder, chest and leg workouts guarantee a real studio feeling.



INSPIRE FT1 MULTI-GYM

Art.-Nr./Item No.: 3636

ALLROUND
CONCEPT
BIS/UP TO 30M²

KURZINFO: Die kompakte und professionelle Multi-Kraftstation überzeugt mit zwei unabhängigen Zugtürmen. Sie eignet sich perfekt für „Functional Training“, dem Fitness-Trend mit maximaler Bewegungsfreiheit. Mit 2 x 75 kg Gewichtsblöcken, professioneller Zubehöerauswahl und einer studio-typischen Klimmzugstation wird für maximale Übungsvielfalt gesorgt.

QUICK FACTS: With its two independent towers this compact and professional multi-gym has a lot to offer. It is perfect for „Functional Training“, the fitness trend with maximum freedom of movement. With 2 x 75 kg weight blocks, a professional accessory selection and a studio-grade pull-up bar it provides maximum workout options.



AUSSTATTUNG

- Mit optionaler Schrägbank und Curl-Pult
- Zwei höhenverstellbare, unabhängige Kabelzug-Module mit einer Hand verstellbar
- Geringer Platzbedarf durch Dreiecksform
- Studio-typische Klimmzugstange
- Gewichtsblock: 2 x 75 kg
- Max. Widerstand: 136 kg
- Max. aufzulegendes Gewicht: 2 x 96 kg
- Aufstellmaß: L125 x B137 x H207cm
- Platzbedarf: L200 x B160 x H207 cm
- Gewicht: 264 kg (Bank: 45 kg)
- Farbe: schwarz

SPECIFICATIONS

- With optional incline bench and curlpult
- Height-adjustable, independent cable-modules, adjustable with one hand
- Small space requirement due to triangular shape
- Studio-grade pull-up bar
- Weight block: 2 x 75 kg
- Max. resistance: 136 kg
- Max. additional weight: 2 x 96 kg
- Built-up space: L125 x W137 x H207 cm
- Floor space: L200 x W160 x H207 cm
- Weight: 284 kg (bench: 45 kg)
- Colour: black

INSPIRE FT2 MULTI-GYM

Art.-Nr./Item No.: 3638

KURZINFO: Kabelzugtraining in Perfektion! Der Kabelzugschlitten kann einhändig verstellbar und in jeder Höhe arretiert werden. Umfangreiches Zubehör wie Griffschlaufen, Trizepsseil, eine ergonomische SZ- sowie eine Langhantelstange formen Arme, Schultern und Beine maximal. Auch Klimmzüge und diverse Trainingsbank-Variationen sind an der FINNLO Maximum FT2 perfekt möglich.

QUICK FACTS: Cable cross training at its best! The cable pull wheels can be adjusted with one hand and be locked at any height. A wide range of accessories such as grip straps, ergonomic SZ and barbell bar, triceps rope is included for maximum arm, shoulder and leg workouts. Pull-ups and diverse training bench variations are also possible using this very stable training station.



AUSSTATTUNG

- 2 x 68 kg Gewichtsblöcke und massive Führungsstangen
- Zwei höhenverstellbare, unabhängige Kabelzug-Module. Mit einer Hand verstellbar für blitz-schnellen Trainingsreizwechsel
- Studio-typische Klimmzugstange
- Geringer Platzbedarf durch Dreiecksform
- Optionale Schrägbank
- Aufstellmaß: L140 x B178 x H212 cm
- Platzbedarf: L220 x B250 x H212 cm
- Gewicht: 361 kg (Bank: 45 kg)
- Farbe: schwarz

SPECIFICATIONS

- 2 x 68 kg weight blocks with heavy duty and solid steel guide bars
- Two single hand height adjustable cable pulleys for super quick training changes
- Studio-grade pull-up bar
- Optional incline bench
- Built-up space: L140 x W178 x H212 cm
- Floor space: L220 x W250 x H212 cm
- Weight: 361 kg (Bench: 45 kg)
- Colour: black

INSPIRE SCS SMITH CAGE SYSTEM

MULTI-GYM

Art.-Nr./Item No.: 3643

ALLROUND
CONCEPT
BIS/UP TO 30M²

KURZINFO: Die mitgelieferte Trainingsbank ist ausgestattet mit einem Legcurl sowie einem Curlpult. Zwei Gewichtsböcke zu je 75 kg sind selbst für Profis ein ausreichendes Gewicht, um das Maximum aus ihrem Workout herauszuholen.

QUICK FACTS: Training bench is equipped with a leg curler as well as a curl pult. Two weight blocks of 75 kg each provide a professional feature therefore getting the maximum out of your workout routine.



- Profi-Gewichtsscheiben mit einer Bohrung von Ø 50 mm
- Hochwertiges Vollstahl mit PU-Ummantelung
- Grifflöcher für eine noch bessere Griffigkeit
- Professional weight plates with a bore of Ø 50 mm
- High quality solid steel with PU coating
- Handle holes for an even better grip



Inklusive Trainingsbank mit Legcurl und Curlpult
Training add-on module for targeted leg included

AUSSTATTUNG

- Multipresse mit Kabelzug inkl. Schrägbank
- Langhantel-Aufnahme für olympische Gewichte mit Durchmesser 50 mm
- Studio-typische Klimmzugstange
- Gewichtsblock: 2 x 75 kg
- Max. Widerstand: 150 kg
- Max. aufzulegendes Gewicht: 200 kg
- 5-fach verstellbare Rückenlehne
- Aufstellmaß: L153 x B190 x H206 cm
- Platzbedarf: L190 x B190 x H206 cm
- Max. zulässiges Körpergewicht: 120 kg
- Gewicht: 463 kg
- Farbe: schwarz

SPECIFICATIONS

- Multi-press with cable pull
- Barbell mount for Olympic weights with diameter 50 mm
- Studio-style pull-up bar
- Weight block: 75 kg
- Max. resistance: 150 kg
- Max. additional weight: 200 kg
- fivefold adjustable backrest
- Built-up space: L153 x W190 x H206 cm
- Floor space: L190 x W190 x H206 cm
- Max. body weight: 120 kg
- Weight: 463 kg
- Colour: black

INSPIRE SQUAT RACK

Art.-Nr./Item No.: 3642

KURZINFO: Hochwertige Studio-Ausstattung mit sieben unterschiedlich hohen Ablagemöglichkeiten sowie zwei im Lieferumfang enthaltenen Sicherheitsablagen. So sorgt das Squat Rack für maximale Trainingsvielfalt und beste Abwechslung. Höchste Stabilität und ein maximal auflegbares Gewicht von 270 kg inspirieren Sie dazu, bis an Ihre Grenzen zu gehen.

QUICK FACTS: High quality gym equipment, with 7 different barbell levels to choose from and 2 moveable safety spotters, the Squat Rack guarantees diversity and variety for your workouts. Go ahead and challenge yourself! The rack can withstand loads up to 270 kg, so stability is no longer a limitation.



AUSSTATTUNG

- Massiver Stahlrahmen
- Aufnahmestangen für Gewichtsscheiben 30 mm
- Halter für Langhantel
- Hohe Belastbarkeit und Stabilität
- Innenmaß von 108 cm
- 4 Scheibenaufnahmen mit jeweils 90 kg belastbar
- Max. Belastung: 270 kg
- Max. aufzulegendes Gewicht: 270 kg
- Aufstellmaß: L124 x B170 x H200 cm
- Gewicht: 63 kg
- Farbe: schwarz

SPECIFICATIONS

- Solid steel framework
- Retaining rods for 30 mm weight disks
- Barbell holder
- High resilience and stability
- Inside dimensions of 108 cm
- 4 weight plate holders with 90 kg each
- Max. load: 270 kg
- Maximum additional weight: 270 kg
- Built-up space: L124 x B170 x H200 cm
- Weight: 63 kg
- Colour: black

FINNLO
maximum
by **HAMMER**



INSPIRE BODY LIFT MULTI-GYM

Art.-Nr./Item No.: 3635

ALLROUND
CONCEPT
BIS/UP TO 30M²

FINNLO
maximum
by **HAMMER**



AUSSTATTUNG

- Professioneller „Studio“-Trainingsturm mit über 30 Übungen für alle Hauptmuskelgruppen
- Widerstandssystem über eigenes Körpergewicht
- Komfort-Sitz mehrfach vertikal verstellbar
- Hubhöhe beim Training max. 220 cm
- Kugelgelagerte Seilzugrollen für ruckfreies und leichtgängiges Training
- Extrem kompakt und damit platzsparend
- Arbeitet ohne Gewichtsblöcke - Lastarmprinzip!
- Max. Widerstand: 150% des Körpergewichts
- Aufstellmaß: L140 x B110 x H203 cm
- Max. zulässiges Körpergewicht: 120 kg
- Gewicht: 95 kg
- Farbe: anthrazit/silber

SPECIFICATIONS

- Professional „studio“ training tower with over 30 exercises for all major muscle groups
- Resistance system using own body weight
- Vertically adjustable seat
- Maximum lifting height: 220 cm
- Ball bearing cable pulleys for light and smooth training
- Extremely compact and space-saving design
- Works without weight plates - load principle!
- Max. resistance: 150% of body weight
- Dimensions: L140 x W110 x H203 cm
- Max. body weight: 120 kg
- Total weight: 95 kg
- Colour: anthracite/silver

KURZINFO: Die Kraftstation BL1 Bodylift überzeugt mit ausgefeilter Widerstandstechnologie und perfekter Funktionalität. Im Gegensatz zu herkömmlichen Kraftstationen arbeitet die Kraftstation Bodylift nicht mit Gewichtsblöcken, sondern mit einem innovativen Lastarmprinzip.

QUICK FACTS: The multi-gym BL1 Bodylift utilizes a sophisticated resistance technology combined with perfect functionality. In contrast to conventional multi-gyms, Bodylift does not use weight plates, but an innovative own body weight principle.

KRAFT STRENGTH

Bezeichnung/ Description	INSPIRE M1 MULTI-GYM Art.-Nr. / Item No. 3630	INSPIRE M2 MULTI-GYM Art.-Nr. / Item No. 3631	INSPIRE M3 MULTI-GYM Art.-Nr. / Item No. 3632	INSPIRE M5 MULTI-GYM Art.-Nr. / Item No. 3633	INSPIRE BODY LIFT MULTI-GYM Art.-Nr. / Item No. 3635	Bezeichnung/ Description	INSPIRE FT1 MULTI-GYM Art.-Nr. / Item No. 3336	INSPIRE FT2 MULTI-GYM Art.-Nr. / Item No. 3638	INSPIRE SCS SMITH CAGE SYSTEM MULTI-GYM Art.-Nr. / Item No. 3643	INSPIRE SQUAT RACK Art.-Nr. / Item No. 3642	INSPIRE SCHRÄGBANK FT1 Art.-Nr. / Item No. 3971
Sitz verstellbar/ Seat adjustable	2x	4x	6x	6x	6x	Sitz verstellbar/ Seat adjustable	-	4x	■	-	2x
Rückenlehne verstellbar/ Backrest adjustable	9x	6x	5x	5x	5x	Rückenlehne verstellbar/ Backrest adjustable	-	5x	5x	-	5x
Seitliches Zugmodul/ Sidewise tensile	-	■	■	■	-	Seitliches Zugmodul/ Sidewise tensile	■	■	■	-	-
Beincurler verstellbar/ Leg curl adjustable	-	■	■	■	-	Beincurler verstellbar/ Leg curl adjustable	-	■	■	-	-
Gewichtsblok/ Weight block	15x 4,5 kg + 8 kg	15x 4,5 kg + 8 kg	20x 4,5 kg + 6 kg	2x (20x 4,5 kg + 6 kg)	-	Gewichtsblok/ Weight block	2x (15x 4,5 kg + 8 kg)	2x (15x 4,5 kg + 8 kg)	2x (15x 4,5 kg + 8 kg)	-	-
Max. Widerstand/ Max. resistance	96 kg	96 kg	96 kg	96 kg	150% des Körpergewichts	Max. Widerstand/ Max. resistance	96 kg	192 kg	96 kg	-	-
Max. aufzulegendes Gewicht/ Max. weight on top	96 kg	96 kg	96 kg	96 kg	-	Max. aufzulegendes Gewicht/ Max. weight on top	2x 96 kg	2x 96 kg	200 kg	270 kg	-
Seilzugrollen kugelgelagert/ Cable rollers with ball bearings	■	■	■	■	■	Seilzugrollen kugelgelagert/ Cable rollers with ball bearings	■	■	■	-	-
Platzbedarf/Floor space	205 x 160 x 213 cm	198 x 145 x 198 cm	220 x 290 x 210 cm	300 x 290 x 220 cm	170 x 140 x 220 cm	Platzbedarf/Floor space	200 x 160 x 207 cm	220 x 250 x 212 cm	190 x 190 x 206 cm	124 x 220 x 200 cm	147 x 62 x 118 cm
Aufstellmaß/Built-up space	163 x 105 x 213 cm	182 x 98 x 198 cm	183 x 102 x 205 cm	254 x 260 x 216 cm	140 x 110 x 203 cm	Aufstellmaß/Built-up space	125 x 137 x 207 cm	140 x 178 x 212 cm	153 x 190 x 206 cm	124 x 170 x 200 cm	147 x 62 x 118 cm
Max. Benutzergewicht/ Max. user weight	130 kg	120 kg	150 kg	150 kg	120 kg	Max. Benutzergewicht/ Max. user weight	120 kg	120 kg	120 kg	120 kg	270 kg

CHEST SHOULDER GYM

Art.-Nr./Item No.: 3580

PREMIUM
CONCEPT
AB/FROM 30M²

KURZINFO: Mit der Kraftstation in Studio-Qualität trainieren Sie Ihre Brust- sowie Schultermuskulatur auf höchstem Niveau. Durch die zwei voneinander getrennt arbeitenden Gewichtsböcke, wird das freie Training an einer Kraftstation neu definiert.

QUICK FACTS: A studio-quality Multi Gym to train your chest and shoulder muscles at the highest level. Thanks to the two separate weight blocks, free training is redefined.



AUSSTATTUNG

- Entwickelt für ein Training mit komplett freier Bewegungsausführung
- Beanspruchte Muskulatur:
Oberes Zugmodul: obere, mittlere und untere Brust
Unteres Zugmodul: vordere, seitliche und hintere Schultern
- Zwei Gewichtsböcke für ein unabhängiges Training der jeweiligen Körperseite
- Einfachste Verstellung der Sitzhöhe für ein gesundheitsorientiertes Training
- Gewichtsblock: 2 x 75 kg
- Gewichtsblock aufrüstbar bis max. 2 x 97,5 kg
- Aufstellmaß: L150 x B138 x H157 cm

SPECIFICATIONS

- Chest and Shoulder Dual: Designed to allow the user multiple pressing angles with no adjustments needed
- Chest: Work your upper, mid and lower chest from the upper pull points
- Shoulder: Work your front, side and back shoulders from the lower pull points
- Two weight blocks for an independent training of each body side
- Easily understandable training manual for beginners, advanced and professionals
- Weight blocks: 2 x 75 kg
- Optionally available: additional weights up to a max weight of 2x 97,5 kg
- Built-up size: L150 x W138 x H157 cm

LAT/ROW GYM

Art.-Nr./Item No.: 3581

KURZINFO: Die INSPIRE LatRow Dual Station ist eine studiotaugliche Premium-Kraftstation, die ein hocheffektives Rückentraining garantiert, bei dem ein komplett freier Bewegungsablauf im Vordergrund steht. Sie bietet ein hocheffektives Latziehen mit freier Bewegungsausführung.

QUICK FACTS: The INSPIRE Lat/Row Dual Station is a premium studio-quality gym that guarantees highly effective back and Lat pull training with completely free execution feeling.



AUSSTATTUNG

- Entwickelt für ein Training mit komplett freier Bewegungsausführung
- Beanspruchte Muskulatur:
Oberes Zugmodul: Rücken, Arme
Mittleres Zugmodul: unterer/mittlerer Rücken, Arme
- Zwei Gewichtsböcke für ein unabhängiges Training der jeweiligen Körperseite
- Einfachste Verstellung der Sitzhöhe für ein gesundheitsorientiertes Training
- Leicht verständliche Übungsanleitungen für Einsteiger, Fortgeschrittene und Profis
- Gewichtsblock: 2 x 75 kg
- Gewichtsblock aufrüstbar bis max. 2 x 97,5 kg
- Aufstellmaß: L170 x B79 x H216 cm

SPECIFICATIONS

- Lat and Low Row Dual: Designed to allow the user multiple pulling angles with no adjustments needed
- Lat: Work your back and arms from the two upper pull points
- Low Row: Work your lower, mid-back and arms from the two lower pull points
- Two weight blocks: Allow isolateral pulling with independent arms
- Easily understandable training manual for beginners, advanced and professionals
- Weight blocks: 2 x 75 kg
- Optionally available: additional weights up to a max weight of 2x 97,5 kg
- Built-up size: L170 x W79 x H216 cm

BICEPS TRICEPS GYM

Art.-Nr./Item No.: 3582

PREMIUM
CONCEPT
AB/FROM 30M²

KURZINFO: Die INSPIRE Biceps/Triceps Dual Station ist eine Präzisions-Kraftstation der absoluten Oberklasse! Zwei unabhängige Gewichtsblöcke garantieren ein ausgeglichenes Krafttraining.

QUICK FACTS: The INSPIRE Biceps / Triceps Dual Station is a precision high-end multi-gym! Two independent weight blocks guarantee balanced strength training.



AUSSTATTUNG

- Entwickelt für ein Training mit komplett freier Bewegungsausführung
- Beanspruchte Muskulatur:
Oberes Zugmodul: Trizeps (stehend und sitzend)
Unteres Zugmodul: Bizeps (stehend und sitzend)
- Zwei Gewichtsblöcke für ein unabhängiges Training der jeweiligen Körperseite
- Einfachste Verstellung der Sitzposition für ein gesundheitsorientiertes Training
- Leicht verständliche Übungsanleitungen für Einsteiger, Fortgeschrittene und Profis
- Gewichtsblock: 2 x 75 kg
- Gewichtsblock aufrüstbar bis max. 2 x 97,5 kg
- Aufstellmaß: L155 x B95 x H215 cm

SPECIFICATIONS

- Biceps and Triceps Dual: Designed to allow the user multiple pulling and pressing angles with no adjustments needed
- Biceps: Stand or sit to work the front of your arms from the lower pull points
- Triceps: Stand or sit to work the back of your arms from the upper pull points
- Two weight blocks: Allow isolateral usage with independent arms
- Very easy seat adjustment for a healthy-oriented training
- Weight blocks: 2 x 75 kg
- Optionally available: additional weights up to a max weight of 2x 97,5 kg
- Built-up size: L155 x W95 x H215 cm

LEG PRESS CALF GYM

Art.-Nr./Item No.: 3583

KURZINFO: Mit der studiotauglichen INSPIRE Dual Station Beinpresse erweitern Sie Ihre Kraffteinheit um ein hocheffektives Bein- und Gesäßtraining sowie ein Training der Waden. Zwei Gewichtsblöcke sorgen für die doppelte Effektivität.

QUICK FACTS: The INSPIRE Dual Station leg press offers a highly effective leg, buttock and calf training. Two weight blocks ensure twice the effectiveness.



AUSSTATTUNG

- Entwickelt für das Training der Bein- und Wadenmuskeln in komfortabler Position
- Extra große Trittplatte für variable Fußposition: trainiert die komplette Beinmuskulatur
- Runder Wadenblock für kompletten Bewegungsradius: trainiert die Wadenmuskulatur
- Zwei Gewichtsblöcke
- Einfachste Verstellung der Rückenlehne für gesundheitsorientiertes Training
- Leicht verständliche Übungsanleitungen für Einsteiger, Fortgeschrittene und Profis
- Gewichtsblock: 2 x 75 kg
- Aufstellmaß: L182 x B120 x H157 cm

SPECIFICATIONS

- Leg Press and Calf Block: Designed to allow the user a comfortable position for the Leg Press and the same position for the Calf Block, with no adjustments needed
- Extra Large Foot Plate: Allows for multiple positions while in use
- Integrated Calf Block Bar: Rounded calf block bar for comfort and great range of motion
- Two weight blocks
- Very easy back rest adjustment for a healthy-oriented training
- Easily understandable training manual for beginners, advanced and professionals
- Weight blocks: 2 x 75 kg
- Built-up size: L182 x W120 x H157 cm

LEG & EXTENSION/CURL GYM

Art.-Nr./Item No.: 3585

PREMIUM
CONCEPT
AB/FROM 30M²

KURZINFO: Die INSPIRE Dual Station Leg Extension/Curl überzeugt durch ihre einzigartige Dual-Funktion, bei der die Beine separat voneinander trainiert werden können. Das studiotypische Bein Strecken und -beugen wurde so nochmals verbessert und wird die Qualität Ihres Beinworkouts enorm steigern.

QUICK FACTS: The INSPIRE Dual Station Leg Extension/Curl provides a unique dual function, in which the legs can be trained separately from each other. The studio-typical leg extension and flexion has been further improved and will greatly enhance the quality of your workouts.



AUSSTATTUNG

- Entwickelt für ein ausgeglichenes Krafttraining der Oberschenkelmuskulatur
- Zwei Gewichtsböcke mit zwei voneinander getrennt geführten Fußrollenpolster
- Studiotypisches Bein Strecken und Beinbeugen für effektiven Aufbau der Beinmuskulatur
- Leicht verständliche Übungsanleitungen für Einsteiger, Fortgeschrittene und Profis
- Gewichtsblock: 2 x 50 kg
- Aufstellmaß: L150 x B140 x H157 cm

SPECIFICATIONS

- Designed for balanced thigh muscles training
- Two weight blocks with separate guided foot cushions
- Studio-specific leg extension and leg flex for effective leg muscle training
- Easy-to-understand exercise guides for beginners, advanced and professionals
- Weight blocks: 2 x 50 kg
- Built-up size: L150 x W140 x H157 cm

COMPACT DUMBBELLS + RACK

HANTELN UND GEWICHTE

Art.-Nr./Item No.: 3643

KURZINFO: Trainieren wie die Profis! Mit den HAMMER Kurzhanteln aus rutschfestem, langlebigem Polyurethane (PU) erlebst Du Studioatmosphäre in den eigenen vier Wänden.

QUICK FACTS: Workout like the pros! With the HAMMER dumbbells made of non-slip, durable polyurethane (PU) you can experience a studio atmosphere with in your own four walls.



AUSSTATTUNG

- Kompakthantel aus rutschfestem PU
- Feste Gewichtsvorgaben für absolutes Studiofeeling
- Super kompakt und handlich
- Bis zu 40 kg pro Hantel

SPECIFICATIONS

- Compact dumbbell made of non-slip PU
- Fixed weight specifications for absolute studio feeling
- Super compact and economically formed
- Up to 40 kg per dumbbell



RAUMPLANER

● WELCHE FITNESSGERÄTE PASSEN AM BESTEN IN DEN FITNESSRAUM IHRES HOTELS?

FINNLO MAXIMUM hat das passende Konzept für Räume aller Größen. Selbst Räume von 20 qm können wir in einen ansprechenden, modernen und motivierenden Fitnessbereich verwandeln. Unser Fitnessraum-Planer ermöglicht damit eine optimale Platzauslastung für jede Raumgröße.

● FINNLO MAXIMUM INTERIOR DESIGN - HOTELS, CLUBS, GYMS

Wir gestalten attraktive und moderne Fitnessbereiche. Bieten Sie Ihren Gästen, Mitgliedern oder Mitarbeitern ein exklusives Fitnesserlebnis. Mit einem eigenen modernen Gym-Bereich steigern Sie die Attraktivität Ihres Unternehmens und binden so langfristig Ihre Mitarbeiter und Kunden .

● FINNLO MAXIMUM INTERIOR DESIGN

Mit 800 von uns konzipierten privaten Gym/Spa-Anlagen sind wir einer der führenden Anbieter für Premium Fitnessgeräte in Europa. Profitieren Sie von unserer langjährigen Erfahrung in Konzeption, Planung und Umsetzung für eine maximale Raumausnutzung.

● FINNLO MAXIMUM FINANCIAL SERVICES



Wir können Ihre Investitionen mit schnellen und sicheren Finanzierungslösungen unterstützen. Sprechen Sie uns an!

● FINNLO MAXIMUM MAINTENANCE

Rund um sorglos mit einem maßgeschneiderten Servicevertrag. Wir sind auch nach dem Kauf für Sie da und warten auf Wunsch Ihre Geräte.



HOTELS, CLUBS & GYMS
& PREMIUM HOMES



P R O F E S S I O N A L
FITNESS EQUIPMENT

HAMMER SPORT AG

Von-Liebig-Straße 21
D – 89231 Neu-Ulm

Tel. (+ 49) 0731/ 974 88 – 555

Fax (+ 49) 0731/ 974 88 – 40

www.hammer-sport.de
export@hammer.de